

Positionnement des insignes de la manche droite

NOTE: La manche n'est pas symétrique, s'assurer de prendre la mesure quand la vareuse est portée par le cadet/cadette

Centré sur l'épaulette

2 CM

Insignes de l'Escadron

Centré le 3 de **634** le plus au centre possible du haut de l'épaule à 2 cm de la couture.

L'insigne de grade se porte centré, à mi-chemin entre le coude et le bas de l'écusson d'Escadron.



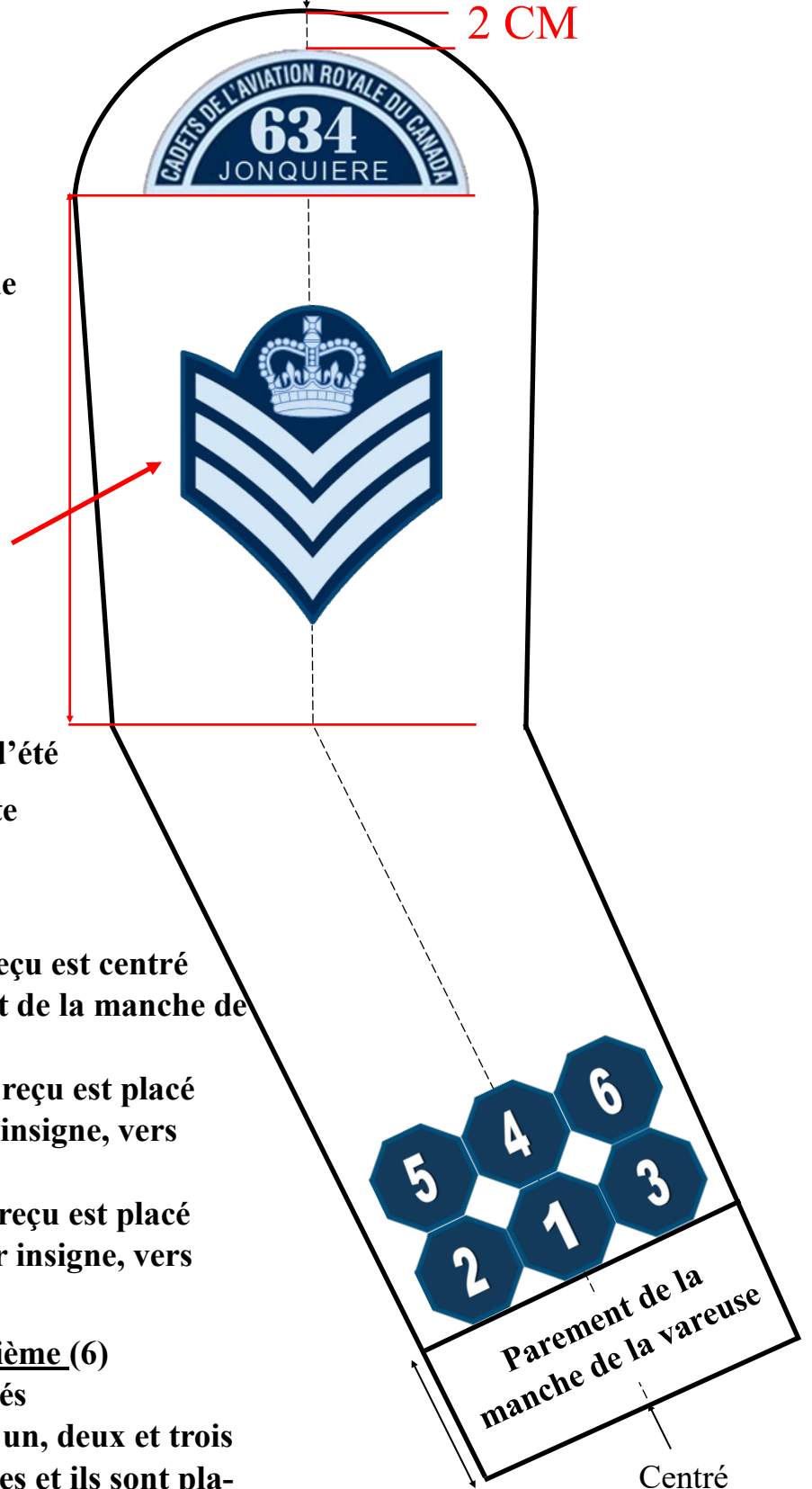
Les insignes de qualification de cours d'été doivent être portés sur la manche droite dans l'ordre où ils sont décernés.

Le premier (1) insigne de camp d'été reçu est centré immédiatement au-dessus du parement de la manche de la vareuse.

Le deuxième (2) insigne de camp d'été reçu est placé immédiatement à la droite du premier insigne, vers l'avant de la manche.

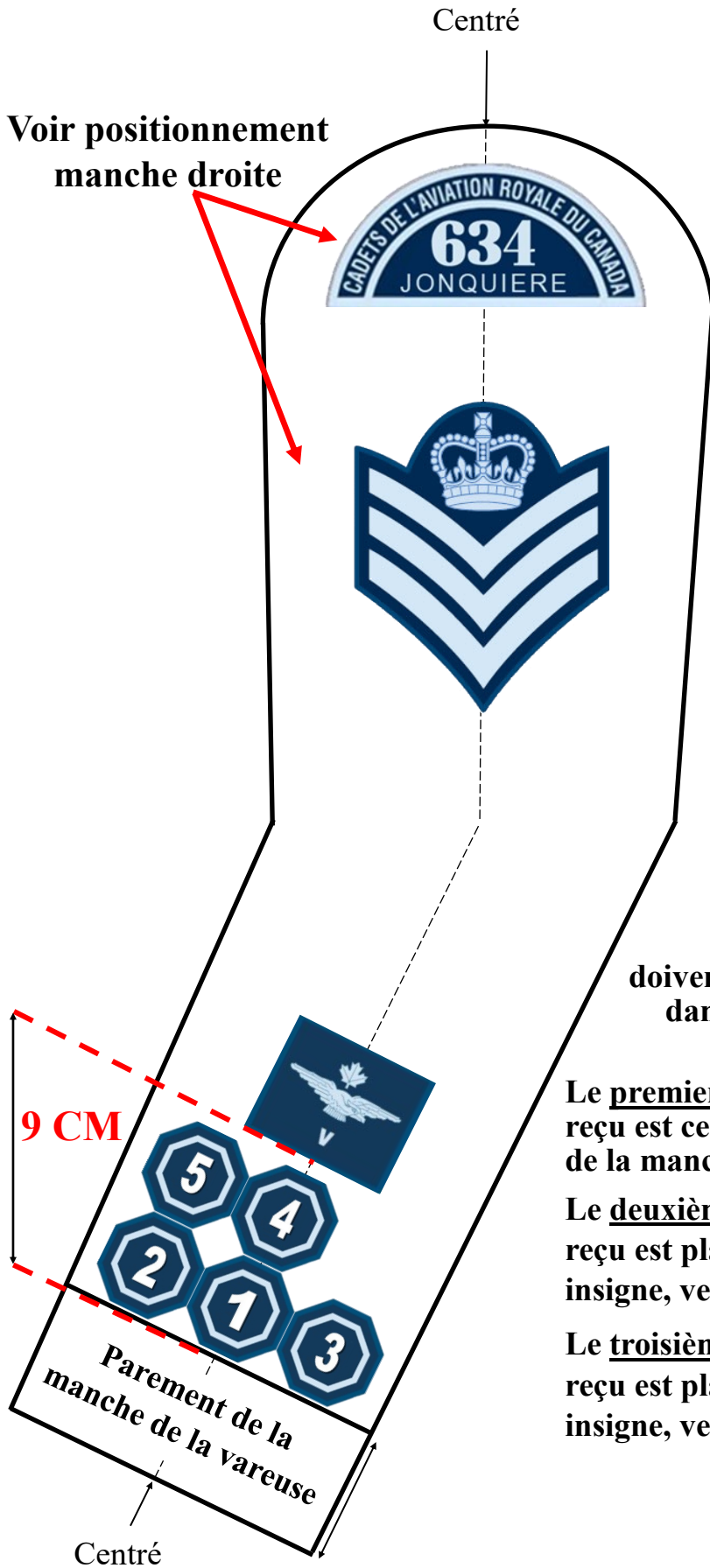
Le troisième (3) insigne de camp d'été reçu est placé immédiatement à la gauche du premier insigne, vers l'arrière de la manche.

Les quatrième (4), cinquième (5) et sixième (6) insignes de compétence reçus sont placés immédiatement au-dessus des insignes un, deux et trois formant une deuxième rangée d'insignes et ils sont placés dans le même ordre que la première rangée.



Centré

Positionnement des insignes de la manche gauche



NOTE: La manche n'est pas symétrique, s'assurer de prendre la mesure quand la vareuse est portée par le cadet/cadette

L'insigne de qualification du niveau le plus élevé atteint doit être porté sur le bras gauche, centré, le bas de l'insigne se trouvant à 9 cm au-dessus du haut du parement de la de la manche.

Aucun insigne de qualification de niveau d'entraînement est porté pour les adj 1 et adj 2.



Les insignes de compétence doivent être portés sur la manche gauche dans l'ordre où ils sont décernés.



Le premier (1) insigne de qualification et certification reçu est centré immédiatement au-dessus du parement de la manche de la vareuse.

Le deuxième (2) insigne de qualification et certification reçu est placé immédiatement à la gauche du premier insigne, vers l'avant de la manche.

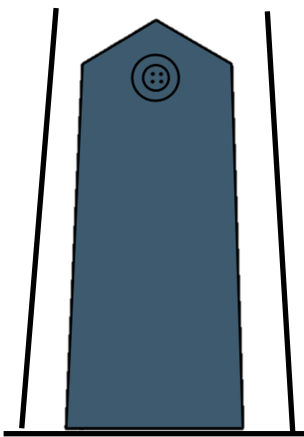
Le troisième (3) insigne de qualification et certification reçu est placé immédiatement à la droite du premier insigne, vers l'arrière de la manche.

Insigne de l'Escadron


NOTE: La manche n'est pas symétrique, s'assurer de prendre la mesure quand la vareuse est portée par le cadet/cadette

Insignes de l'Escadron

Centré le 3 de **634** le plus au centre possible du haut de l'épaule à 2 cm de la couture.



Centré sur l'épaulette



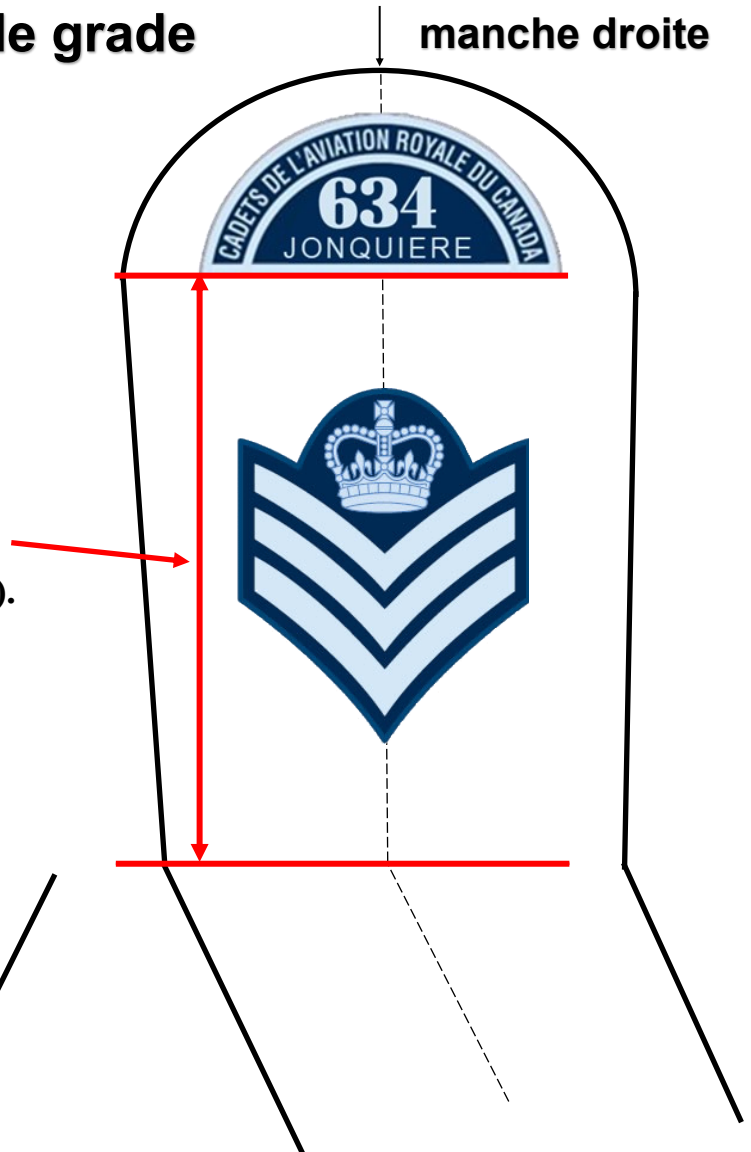
- Les insignes doivent être cousus sur les manches de la vareuse.
- Ils ne doivent pas être collés.
- L'écusson d'Escadron se porte sur les deux manches de la vareuse.
- Pour tous les insignes, nous recommandons une couture qui est discrète et qui est le plus prêt possible du bord.
- Le fil DOIT être bleu foncé, comme l'uniforme.

Insigne de grade

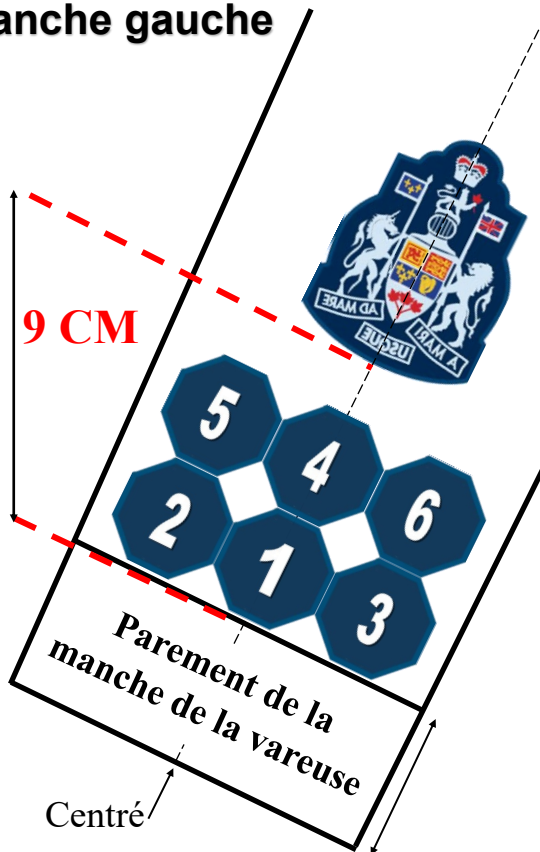
manche droite

NOTE: La manche n'est pas symétrique, s'assurer de prendre la mesure quand la vareuse est portée par le cadet/cadette

L'insigne de grade se porte centré, à mi-chemin entre le coude et le bas de l'écusson d'Escadron (qui DOIT être à 2 cm du haut de l'épaule).



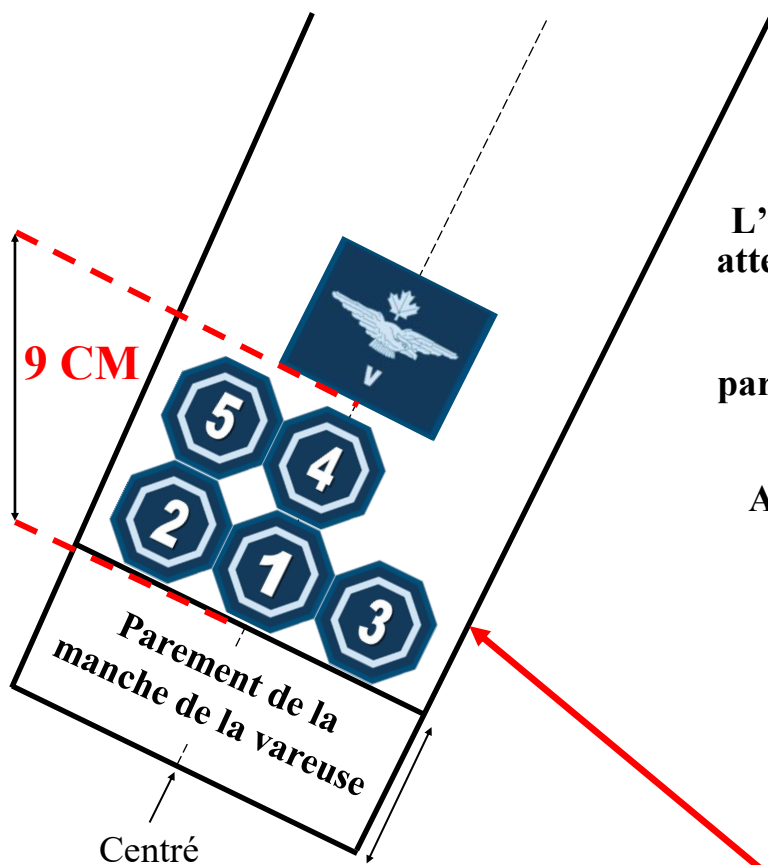
manche gauche



Se porte centré, le bas de l'insigne se trouvant à 9 cm au-dessus du parement de la manche de la vareuse pour l'adjudant 1e classe et l'adjudant 2e classe.

NOTE: Aucun insigne de qualification de niveau d'entraînement est porté pour les adj 1 et adj 2.

- Les insignes doivent être cousus sur les manches de la vareuse.
- Ils ne doivent pas être collés.
- L'écusson d'Escadron se porte sur les deux manches de la vareuse.
- Pour tous les insignes, nous recommandons une couture qui est discrète et qui est le plus prêt possible du bord.
- Le fil DOIT être bleu foncé, comme l'uniforme.



Manche droite

Qualification et compétence

L'insigne de qualification du niveau le plus élevé atteint doit être porté sur le bras gauche, centré, le bas de l'insigne se trouvant à 9 cm au-dessus du haut du parement de la de la manche, même si vous n'avez pas d'insigne de compétence.

Aucun insigne de qualification de niveau d'entraînement est porté pour les adj 1 et adj 2.



Les insignes de compétence doivent être portés sur la manche gauche dans l'ordre où ils sont décernés.

Le premier (1) insigne de compétence reçu est centré immédiatement au-dessus du parement de la manche de la vareuse.

Le deuxième (2) insigne de compétence reçu est placé immédiatement à la gauche du premier insigne, vers l'avant de la manche.

Le troisième (3) insigne de compétence reçu est placé immédiatement à la droite du premier insigne, vers l'arrière de la manche.

Les quatrième (4) et cinquième (5) insignes de compétence reçus sont placés immédiatement au-dessus des insignes un et deux formant une deuxième rangée d'insignes et ils sont placés dans le même ordre que la première rangée.

MUSIQUE	TIR	Conditionnement physique	Premiers soins
			Familiarisation planeur

Manche gauche qualification de camps d'été

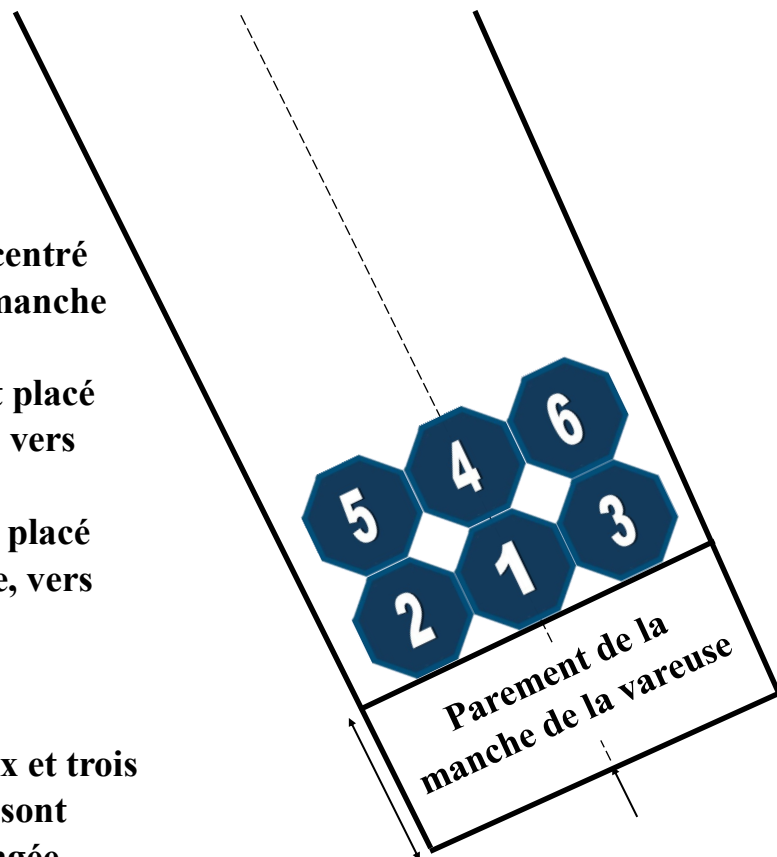
Les insignes de qualification de cours d'été doivent être portés sur la manche droite dans l'ordre où ils sont décernés.

Le premier (1) insigne de camp d'été reçu est centré immédiatement au-dessus du parement de la manche de la vareuse.

Le deuxième (2) insigne de camp d'été reçu est placé immédiatement à la droite du premier insigne, vers l'avant de la manche.

Le troisième (3) insigne de camp d'été reçu est placé immédiatement à la gauche du premier insigne, vers l'arrière de la manche.

Les quatrième (4), cinquième (5) et sixième (6) insignes de compétence reçus sont placés immédiatement au-dessus des insignes un, deux et trois formant une deuxième rangée d'insignes et ils sont placés dans le même ordre que la première rangée.

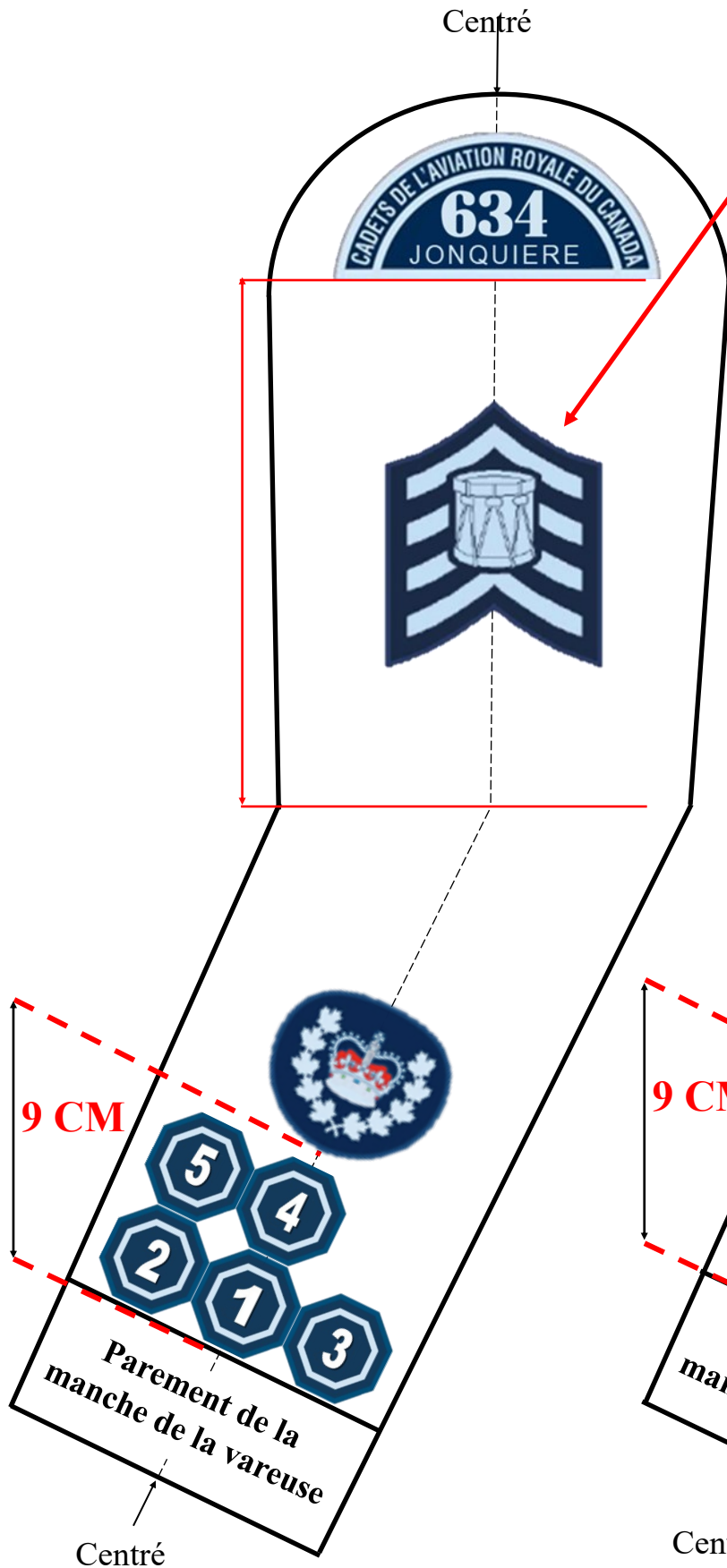


Exercice militaire et cérémonial élémentaire		Instructeur d'exercice militaire et cérémonial	
Conditionnement physique et sport élémentaire		Instructeur de conditionnement physique et sports	
Survie élémentaire		Instructeur en survie	
Tir de précision élémentaire		Instructeur de tir à la carabine à air comprimé	
Technologie de l'aviation et aérospatiale		Aviation avancée	
Musique militaire élémentaire		Musique militaire	
Pilote de planeur		Cadets-Cadre	

- Les insignes doivent être cousus sur les manches de la vareuse.
- Ils ne doivent pas être collés.
- Pour tous les insignes, nous recommandons une couture qui est discrète et qui est le plus prêt possible du bord.
- Le fil DOIT être bleu foncé, comme l'uniforme.

Manche droite

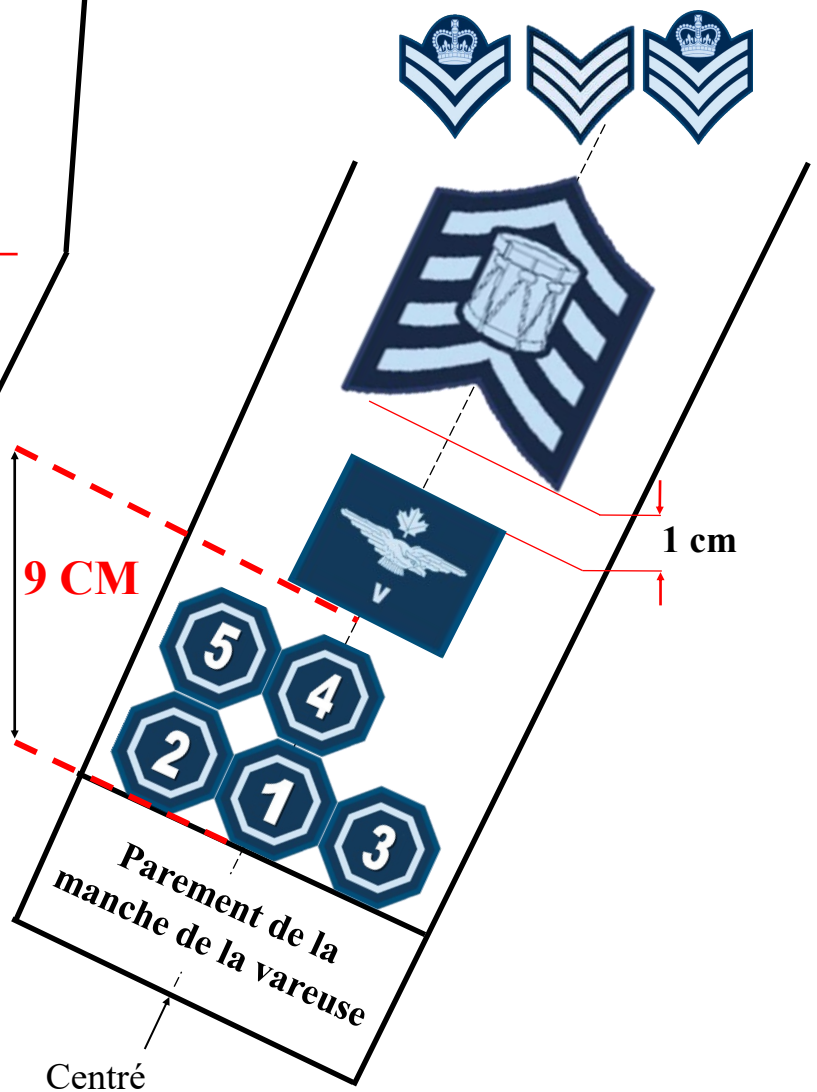
Insignes de fonction - Musique - Tambour-Major



Adj 2 Tambour-Major:

centré à mi-chemin entre le coude et le bas de l'écusson d'Escadron.

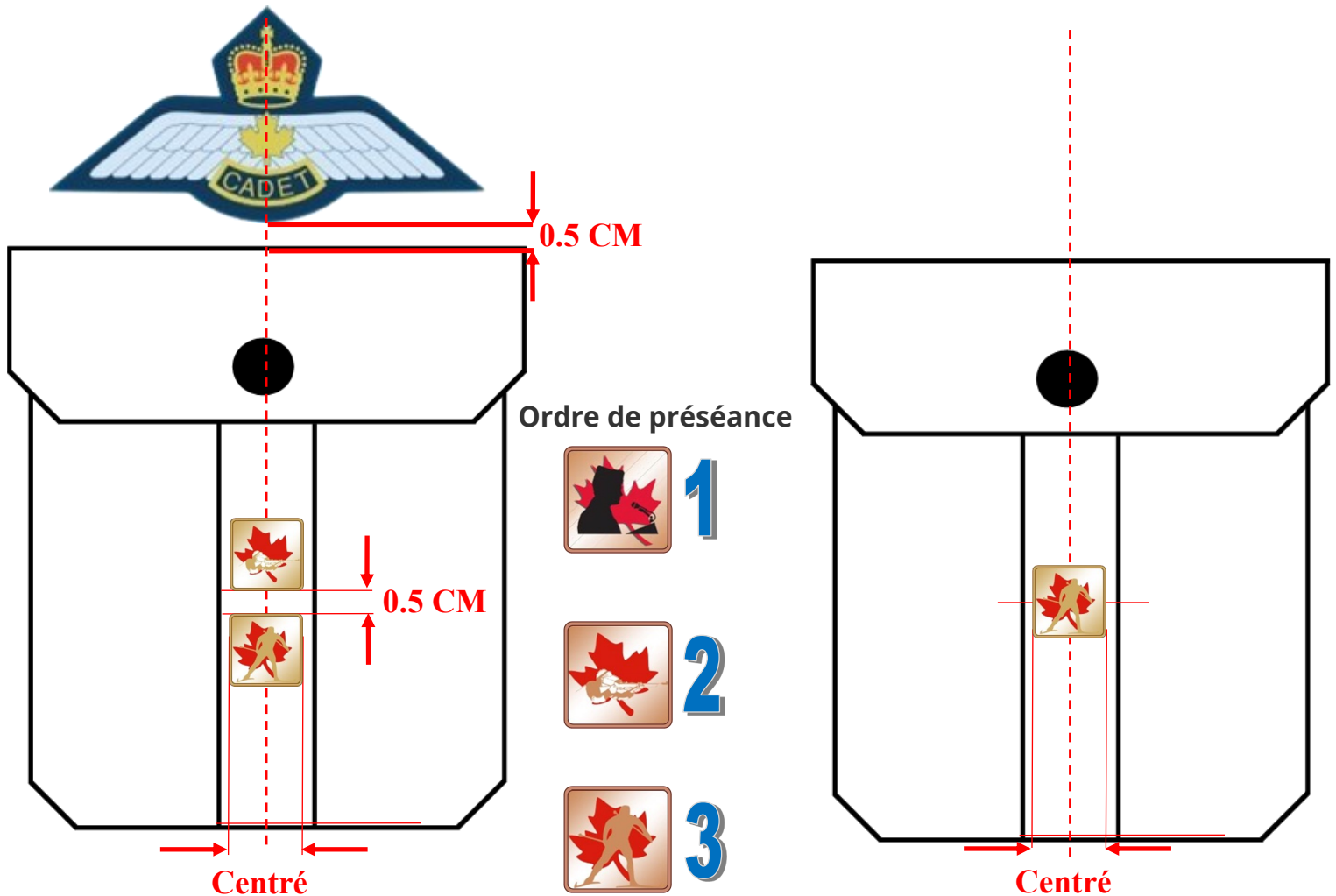
L'insigne se porte centré avec le bas de la manche à 1 cm au-dessus de l'insigne de qualification de niveau.



Poche gauche

Insignes de participation et de compétition

1. Les insignes de participation sont accordés à la suite de la participation à un événement approuvé par le Cmdt CRJC ou L'URSC.
2. Les insignes de participation et de compétition ont l'ordre de préséance suivant, de haut en bas :
 - A. art oratoire;
 - B. séries tir de précision de l'Organisation des cadets du Canada; et
 - C. séries de biathlon de l'Organisation des cadets du Canada.
3. Si plus d'un insigne de participation ou de compétition de la même catégorie est décerné, l'insigne du niveau le plus élevé de la catégorie doit être porté comme ceci :
 - A. porté avec la vareuse seulement.
 - B. les cadets peuvent porter jusqu'à **trois insignes** sur la poche gauche; et
 - C. une fois les insignes obtenus, ils sont portés pour la durée de la carrière du cadet.



Poche droite - plaquette patronymique et insignes de participation et de compétition

La plaquette patronymique (name tag) est centrée sur le bouton de la poche et au-dessus de la couture supérieure de la poche.

NB: Elle se porte 0,5 cm au-dessus et centrée du haut de la médaille.

Les insignes de participation et de compétition sont portés à 0,5 cm au-dessus et centrés au-dessus de la plaquette patronymique. Elles sont remises pour certaines compétitions spécifiques.

EX: le festival musical des cadets de la région de l'Est.

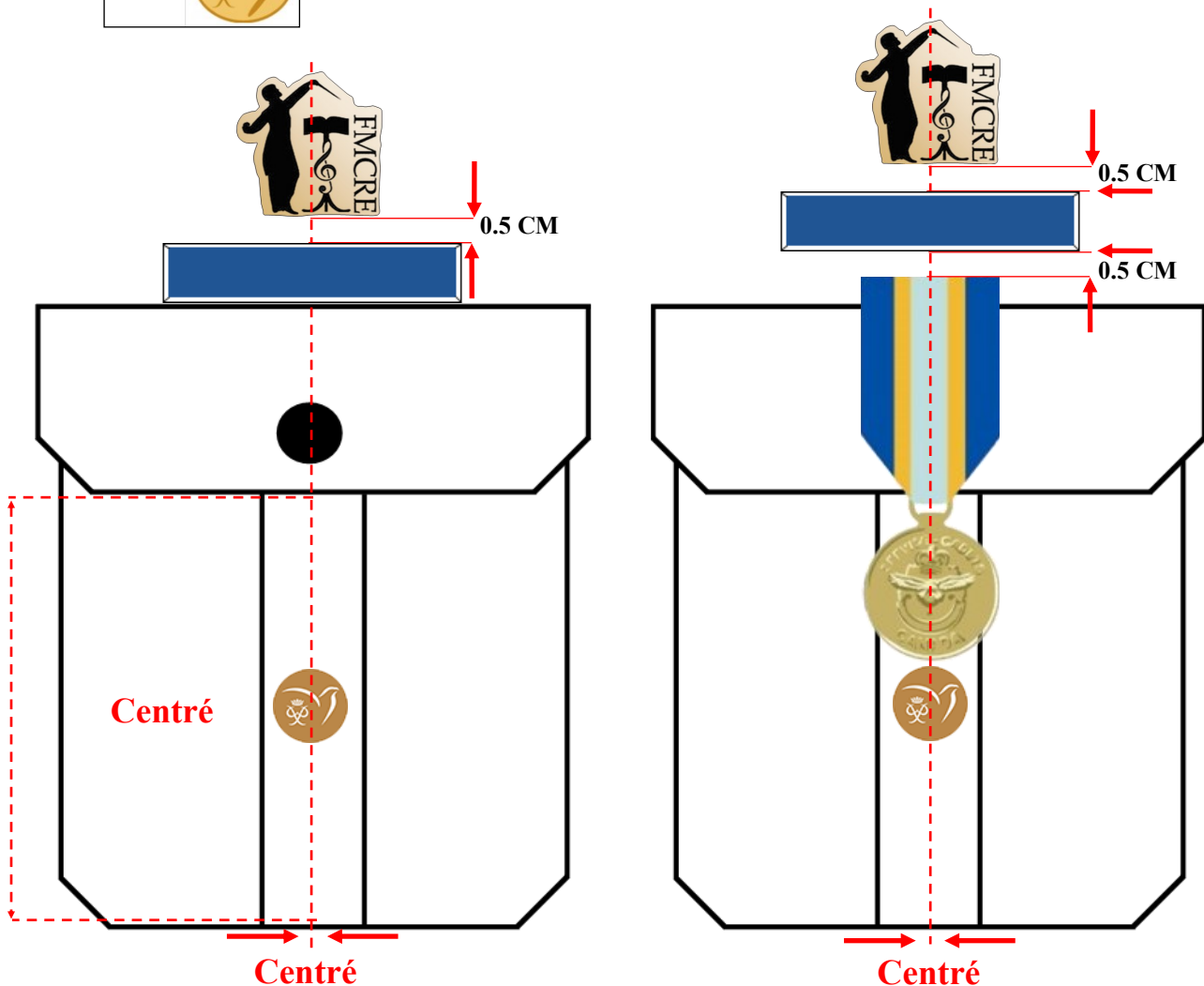
Vous devez avoir une autorisation pour la porter.

EX:



L'épinglette d'Or, d'Argent ou de Bronze décernée dans le cadre du Prix du Duc d'Édimbourg se porte centrée sur la poche de poitrine droite, à distance égale entre la couture du bas et le bas du rabat de la poche de vareuse.

Cette épinglette est portée sur la vareuse seulement.



Poche droite

Port et ordre des médailles


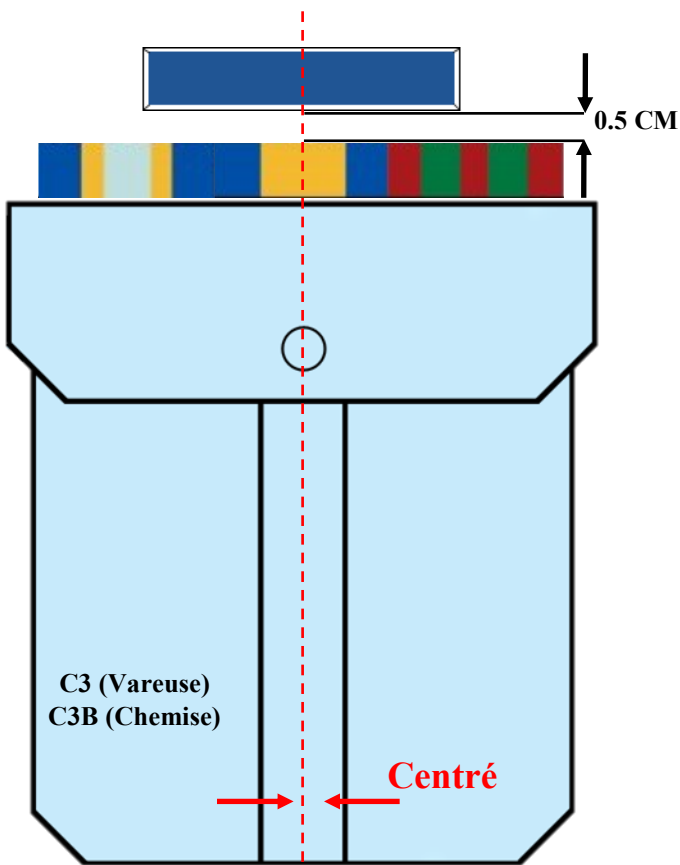
- Les rubans peuvent être portés avec les tenues C3 (vareuse) et C3B (chemise);
- Les rubans doivent être centrés au-dessus de la poche poitrine droite de la veste ou de la chemise selon l'ordre de préséance.
- Lorsque deux rubans ou plus sont portés, ils doivent être en rangées, sans espace entre les rubans et les rangées. Un maximum de trois rubans seront portés par rangée.

Ordre de préséance



- Les médailles doivent être suspendues au-dessus de la poche de poitrine droite de la veste, l'attache de la médaille immédiatement au-dessus du rebord de la poche et centrées.
- La plaquette patronymique se porte 0,5 cm au-dessus et centrée du haut de la médaille.

Pour voir toutes les médailles et leur ordre de préséance consulter le site internet dans la section récompenses/médailles.



Références

Positionnement des insignes de la manche gauche et droite, Insigne de l'Escadron, Insigne de grade.



**Poche gauche et droite
Plaquette patronymique, Insignes de participation et de compétition, ailes de pilote**

Port et ordre des médailles et des rubans



Descriptions des tenues

Instructions sur la tenue des CRJC | Section 2 - Apparence

Table des matières

- [La conduite](#) (2-2-1)
- [Les principes](#) (2-2-4)
- [Cheveux](#) (2-2-5)
- [Les ornements du corps](#) (2-2-8)
- [Sous-vêtements](#) (2-2-15)
- [Lunettes/lunettes de soleil](#) (2-2-17)
- [Directives spécifiques pour les cérémonies](#) (2-2-18)
- [Port d'articles vestimentaires](#) (2-2-19)
- [Apparence physique](#) (2-2-41)



Comment porter
son combat

Cordon de peloton de
précision ou cadet du mois

